« Ma classe à la maison » CNED

Comment créer son compte ?

https://ecole.cned.fr/

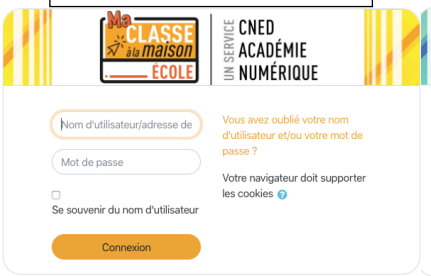

https://college.cned.fr/

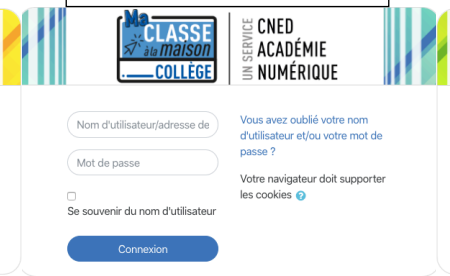

https://lycee.cned.fr/

1- Créer votre compte (1ère visite)

1

2- Accepter les conditions d'utilisation puis renseigner tous les champs

2

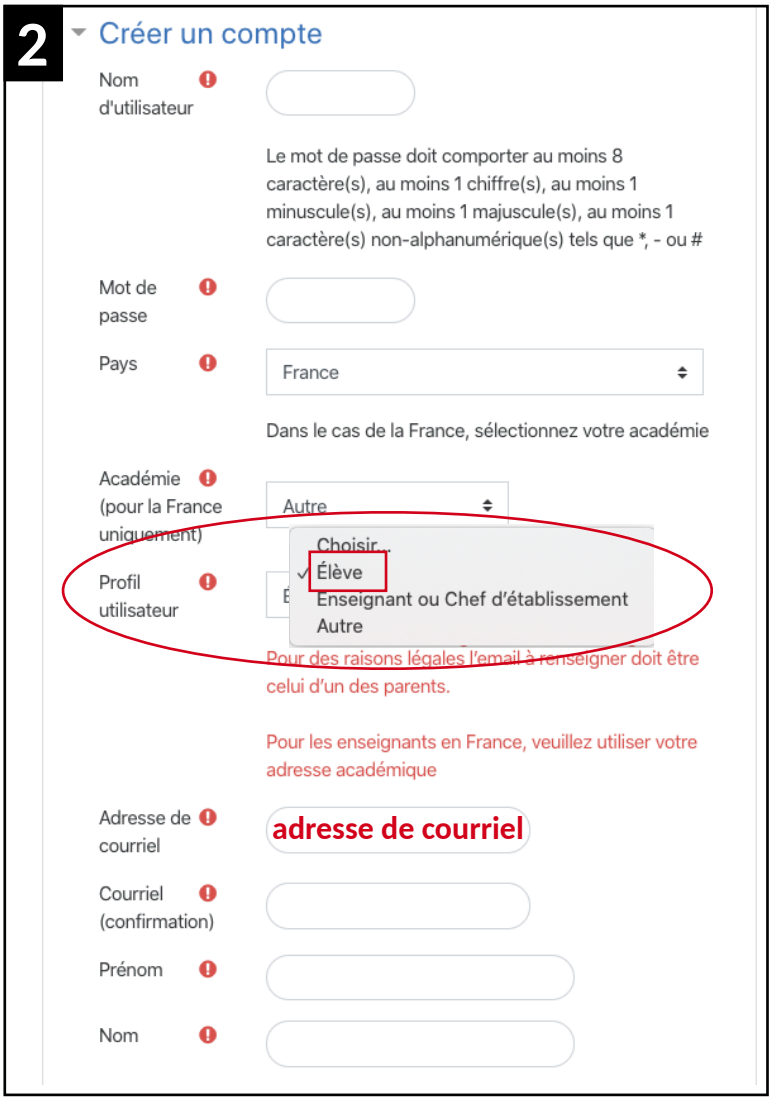

3- Cliquer sur le lien qui vous est envoyé sur votre messagerie pour activer votre compte

3

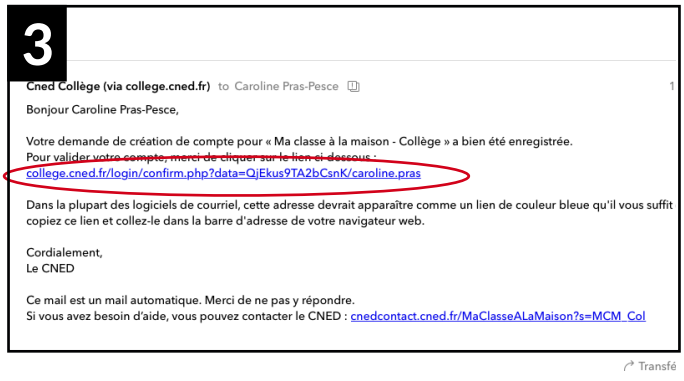

Cned Collège (via college.cned.fr) to Caroline Pras-Pesce

Bonjour Caroline Pras-Pesce,

Votre demande de création de compte pour « Ma classe à la maison - Collège » a bien été enregistrée.
Pour valider votre compte, merci de cliquer sur le lien ci-dessous :
college.cned.fr/login/confirm.php?data=QjEkus9TA2bCsnK/caroline.pras

Dans la plupart des logiciels de courriel, cette adresse devrait apparaître comme un lien de couleur bleue qu'il vous suffit copiez ce lien et collez-le dans la barre d'adresse de votre navigateur web.

Cordialement,
Le CNED

Ce mail est un mail automatique. Merci de ne pas y répondre.
Si vous avez besoin d'aide, vous pouvez contacter le CNED : cnedcontact.cned.fr/MaClasseALaMaison?s=MCM_Col

Transfé